

Мастер-класс
«Использование программы MAGIX Видео-Делюкс и ЭОР для
подготовки и проведения практических занятий с родителями в клубе
«Скоро в садик мы придём»

Федорченко Елена Юрьевна,
старший воспитатель
детского сада «Дельфин»
г. Нефтегорск
Mail: fed1717@mail.ru
29.11.2017г.

В 2015 году наш коллектив принял участие в семинаре по реализации клуба для родителей и детей раннего возраста в детском саду «Чайка» с. Утёвка. Данный опыт нас впечатлил, и мы приобрели программу «Вместе играем и растём», авторы Сечкина Ольга Константиновна, Чичигина Ольга Ивановна, Умярова Елена Юрьевна.

С сентября 2017 года у нас в детском саду тоже создан детско-родительский клуб «Скоро в садик мы придём». Участниками Клуба являются семьи, имеющие детей раннего возраста (2015г.р.), которые не посещают ДОО и стоят на очереди в детский сад «Дельфин» г. Нефтегорска для которых он является приоритетным. Работа в клубе осуществляется бесплатно. На данный момент, в клубе состоят 13 семей. За основу взята программа «Вместе играем и растём», ведут воспитатель, музыкальный руководитель и старший воспитатель.

Сейчас остановлюсь на практических занятиях с родителями и познакомлю с тем, как мы используем электронные образовательные ресурсы (ЭОР) и программу MAGIX Видео-Делюкс.

Так как на практических занятиях идёт обсуждение затруднительных и конфликтных ситуаций, совместное решение выявляемых проблем и создание благоприятных условий для взаимодействия взрослых и детей, показ различных приёмов саморегуляции и управления эмоциональными состояниями, то, у не практикующего психолога или рядового воспитателя, могут возникнуть трудности при обсуждении острых тем. И тогда есть

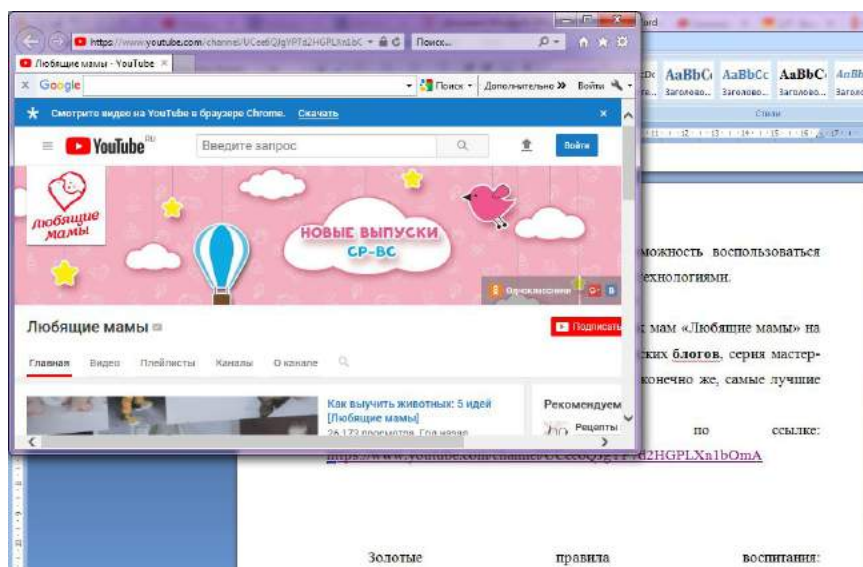
возможность воспользоваться электронными образовательными ресурсами и технологиями.

Работа с ЭОР

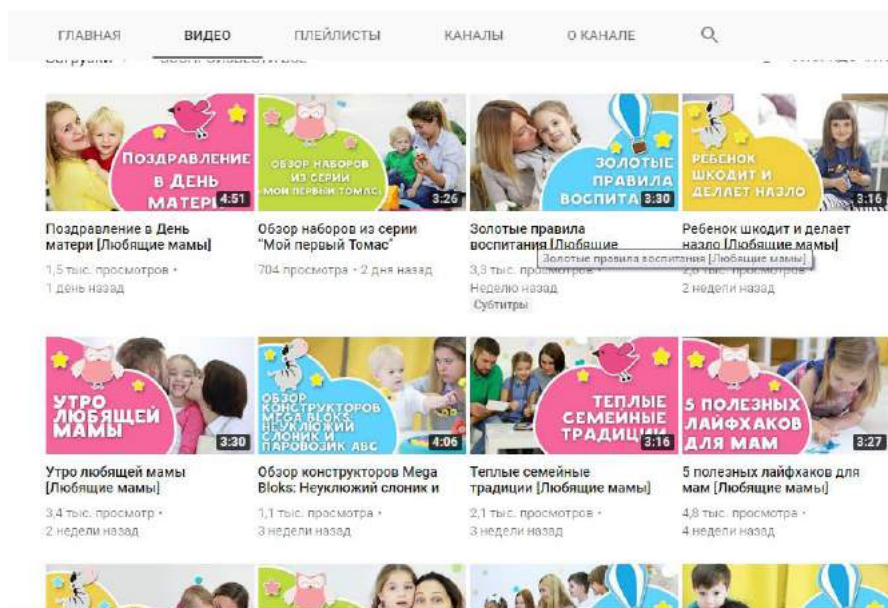
К примеру, возьмем блог для заботливых мам «Любящие мамы» на [youtube.com](https://www.youtube.com/channel/UCee6QJgYP7d2HGPLXn1bOmA), где размещается подборка авторских мастер-классов и советов грамотных специалистов.

Данный блок доступен по ссылке:

<https://www.youtube.com/channel/UCee6QJgYP7d2HGPLXn1bOmA>.

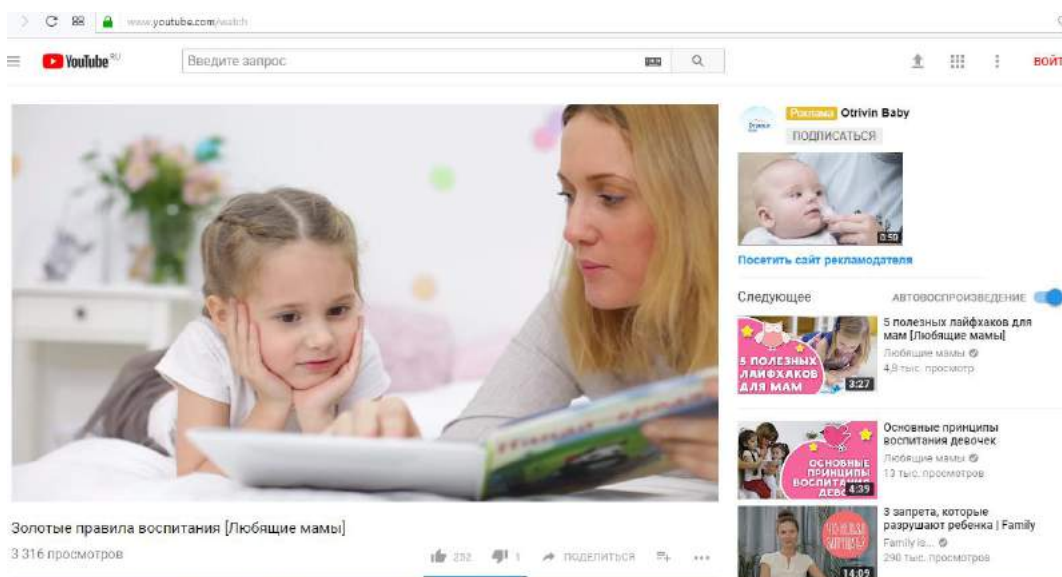


Выбираем нужный материал.

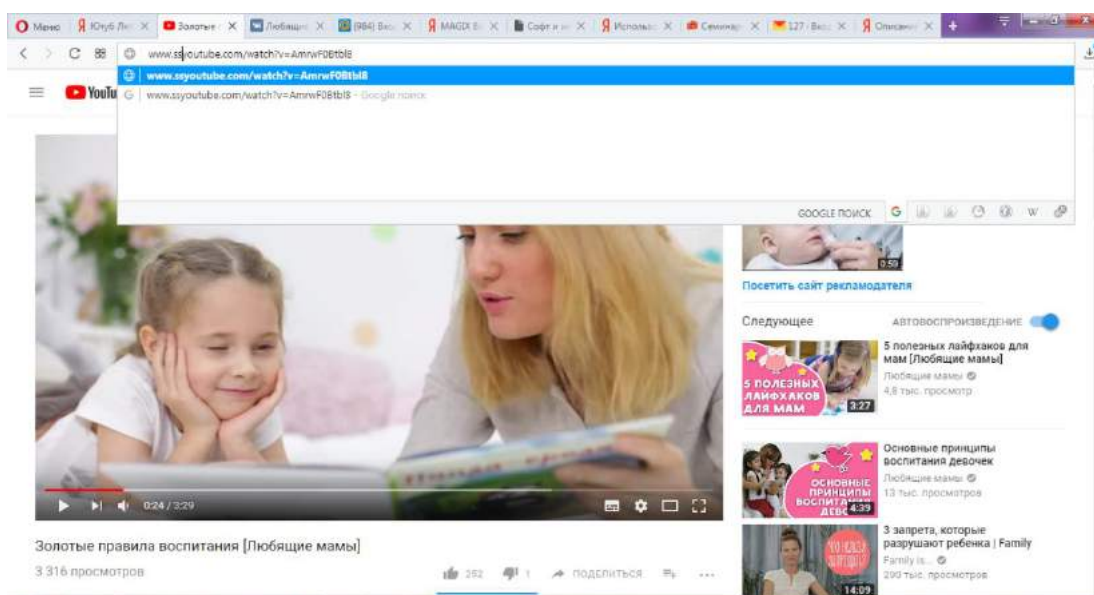


К примеру «Золотые правила воспитания» (прямая ссылка на видео: <https://www.youtube.com/watch?v=AmrwF0Btbl8>).


Нам открывается видео на ytube



В адресной строке над видео, вклиниваем после «WWW.» английские буква «SS» и нажимаем на Enter.



И наше видео автоматически переходит на помощника для скачивания прямо со страницы.

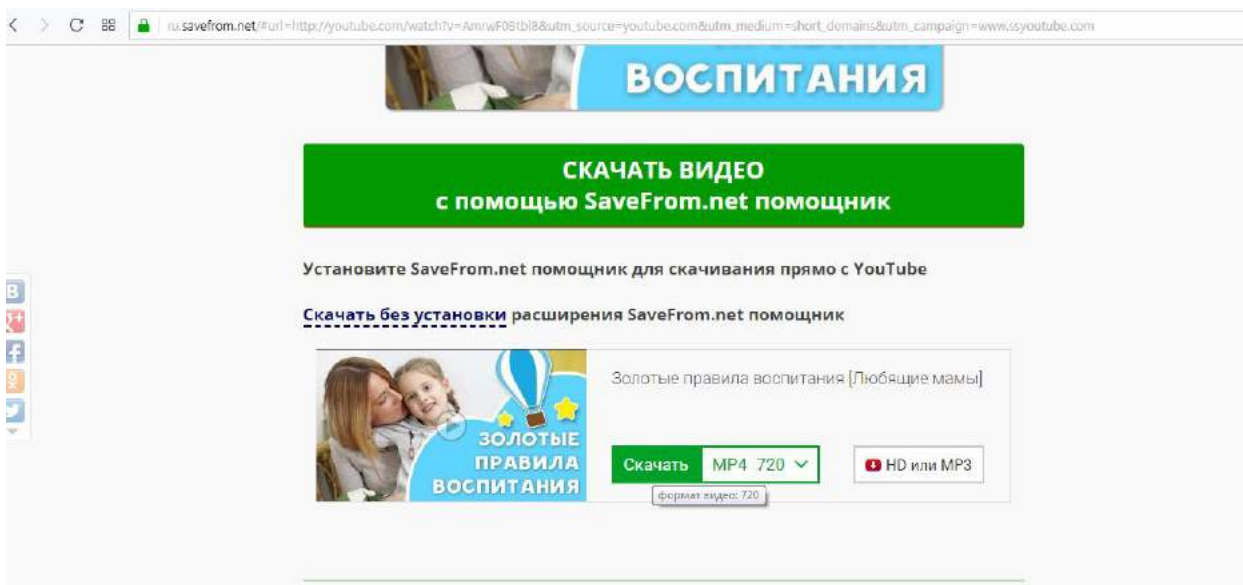


Savefrom.net помощник представляет собой расширение для браузера, позволяющее скачивать мультимедийные файлы со страниц популярных ресурсов, не предусматривающих данную возможность.

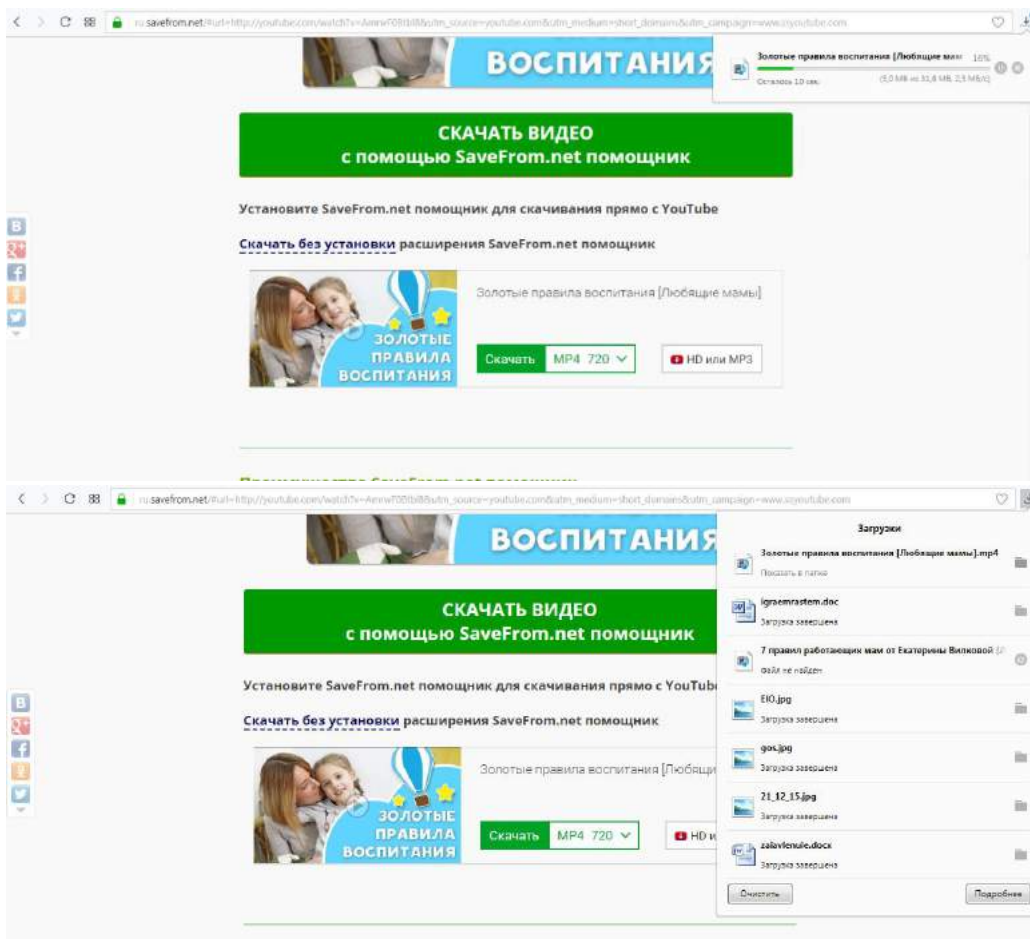
Преимущества помощника SaveFrom.net:

- Скачивание видео прямо со страницы YouTube без использования сайта SaveFrom.net
- Скачивание музыки и аудиокниг с VK.com
- Поддержка других популярных видео-ресурсов — Vimeo, Dailymotion, Facebook и др.

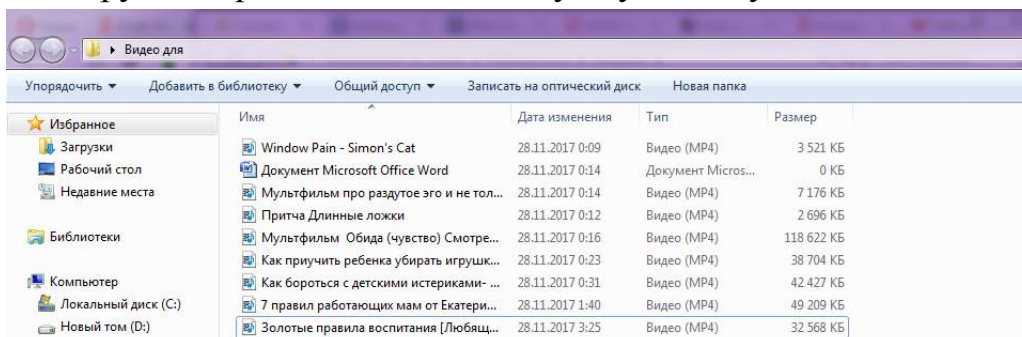
Нажимаете «скачать».




И видео загружается на компьютер.



Из загрузок перемещаем видео в нужную папку



И наше видео готово к просмотру.



Данная процедура позволяет нам подбирать материал и использовать в местах, где нет доступа к интернету.

Случается так, что нам нужен только фрагмент. Тогда в своей работе мы используем программу MAGIX Видео-Делюкс.

Работа в программе MAGIX Видео-Делюкс

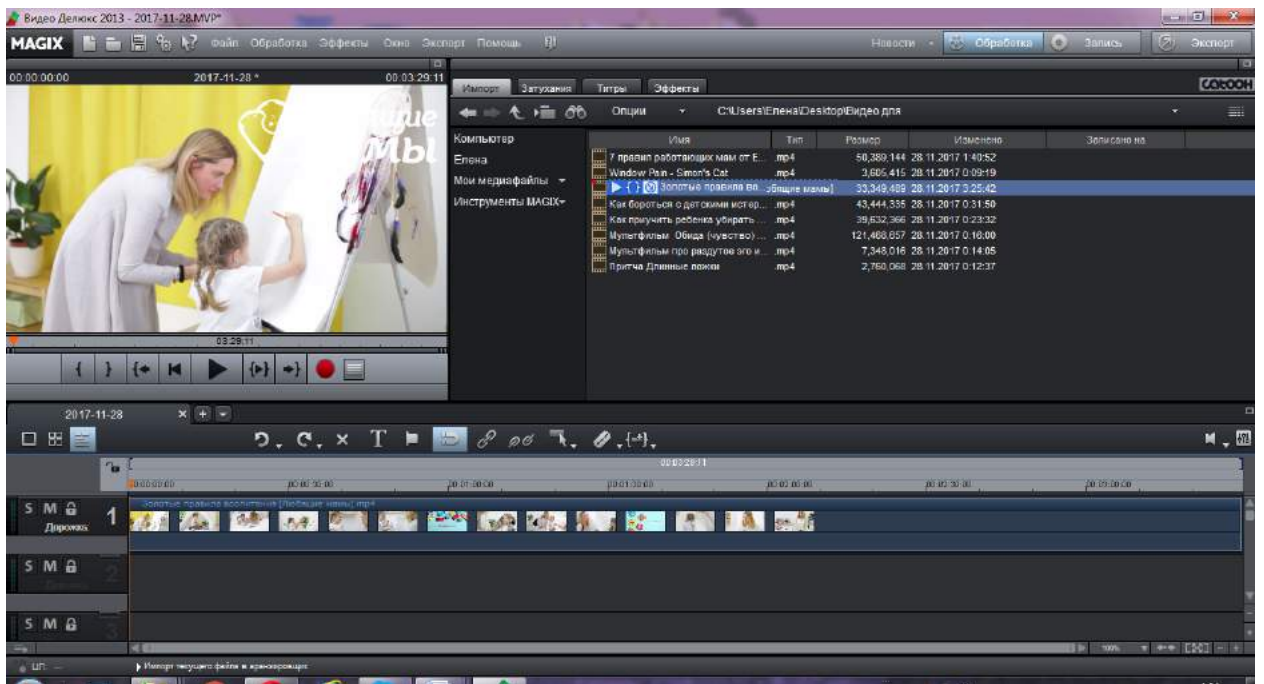
Программа MAGIX Видео-Делюкс, это видео редактор, который даёт нам возможность вырезать необходимые фрагменты видео или соединить отдельные части в целое видео, с накладыванием звука (титров и т.п.). Данную программу можно приобрести в магазине или скачать в интернете.

ИНТЕРФЕЙС ПРОГРАММЫ

При запуске программы открывается симпатичная лого-заставка.

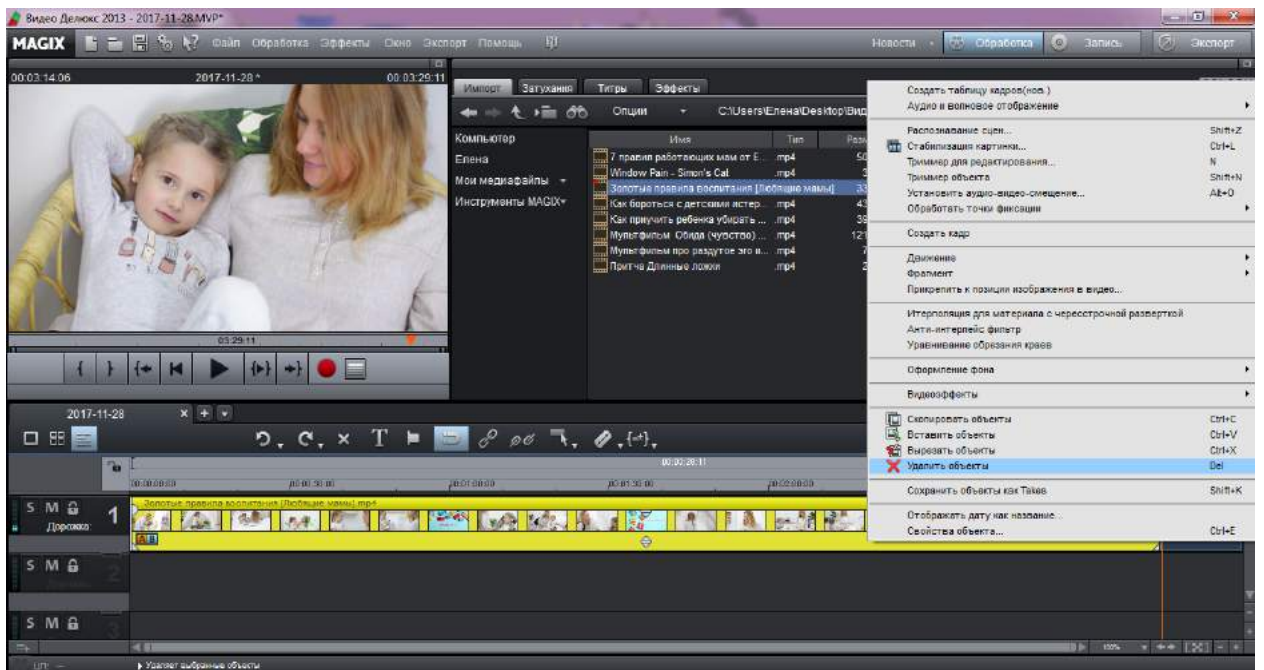


После того как программа откроется мы видим, что здесь есть все что нужно: слева находится главное окно просмотра с управляющими кнопками, ниже него расположен главный элемент – тайм линия, посредством которого и происходит монтаж; справа от окна предварительного просмотра, расположен браузер, в котором пользователь добавляет различные файлы, управляет эффектами, а так же пользуется библиотекой видеопереходов и различных титров.

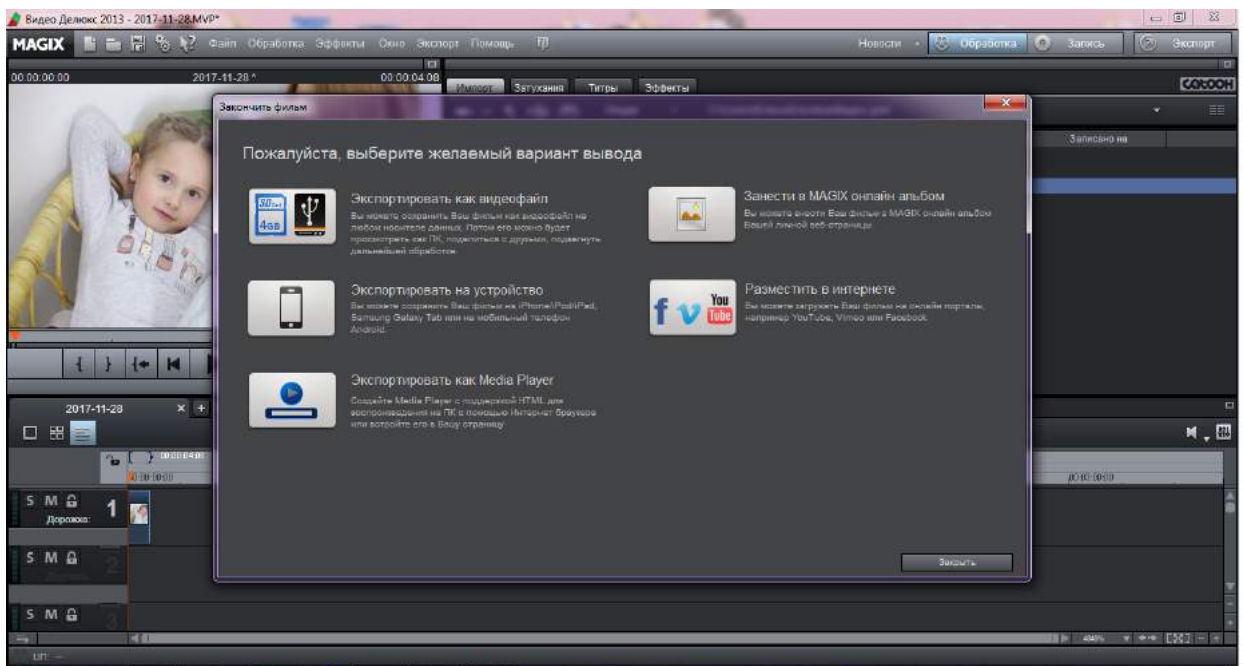


Загружаем необходимое видео на тайм линию и с помощью просмотра и выделения нужного фрагмента обрезаем и удаляем не нужные

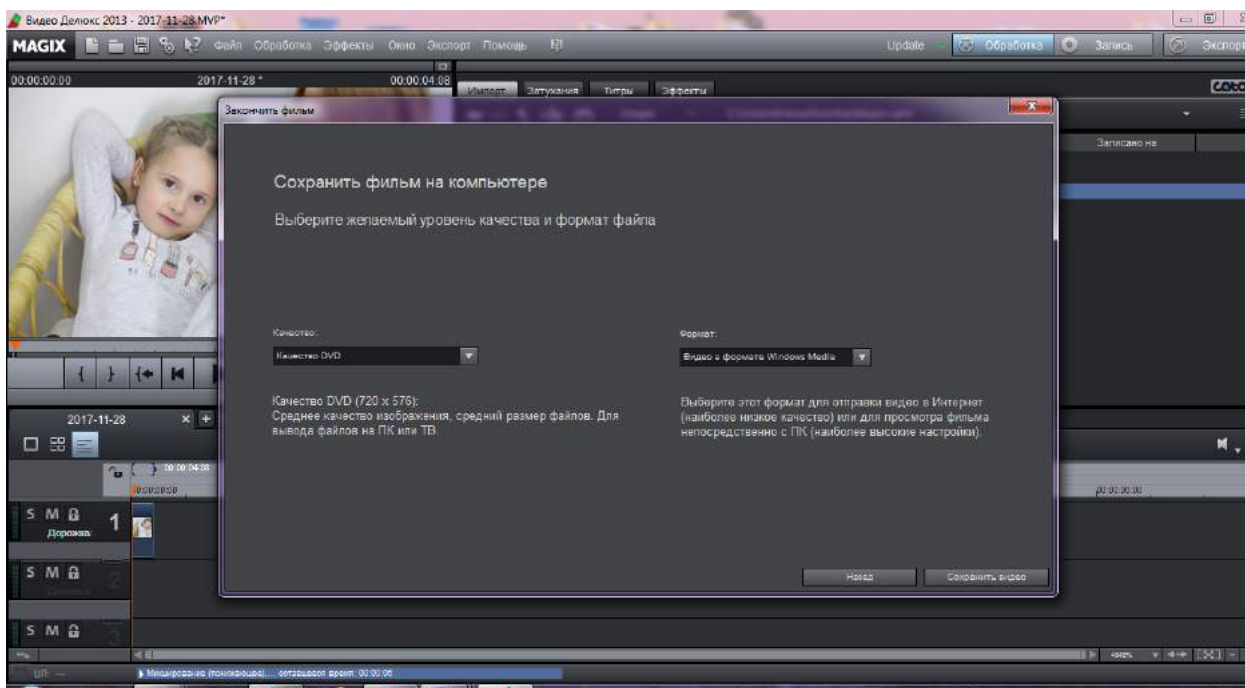




После завершения редактирования фильма экспортируем наш фильм в видеофайл.



И сохраняем его на компьютере.



После того как фильм будет сохранен, его можно копировать, просматривать, т.е. использовать по назначению.

С подробной инструкцией работы в данной программе можно познакомиться пройдя по ссылке: <https://club.dns-shop.ru/software/Видео-лаборатория-для-каждого-Обзор-MAGIX-Video-deluxe-Plus/>

Использование данных технологий помогает не практикующему психологу или рядовому воспитателю, на практических занятиях обсуждать затруднительные и конфликтные ситуации, проблемы и показывать различные приёмы их решения.

Для обсуждения проблемных ситуаций мы берём, не только готовые видео из интернета, но и снятые своими силами.

Источники:

1. Интернет - блог для заботливых мам «Любящие мамы»
<https://www.youtube.com/channel/UCee6QJgYP7d2HGPLYn1bOmA>
2. Видео лаборатория для каждого! Обзор MAGIX Video deluxe Plus
<https://club.dns-shop.ru/software/Видео-лаборатория-для-каждого-Обзор-MAGIX-Video-deluxe-Plus/>